



Opiskelijoiden SM-kisojen kisajärjestäjäopas

Mitkä ihmeen Opiskelijoiden SM-kisat?

- Valtakunnalliset korkeakouluopiskelijoiden mestaruuskilpailut.
- Kisoja järjestetään ympäri Suomen lukuisissa lajeissa hankifutiksesta lätkään ja lentopalloon.
- Kisoihin osallistuu vuosittain tuhansia opiskelijoita ammattikorkeakouluista ja yliopistoista ympäri Suomen.
- Kisajärjestäjinä toimivat yleensä opiskelijat itse



Millaisia hyötyjä saat kisajärjestäjänä?


- Edistät korkeakouluopiskelijoiden terveellistä ja liikunnallista elämäntapaa.
- Vaikutat opiskelijoiden hyvinvointiin tarjoamalla matalan kynnyksen liikuntaa opiskelijayhteisössä.
- Mahdollistat liikunnan ilon ja hyvän fiiliksen!
- Saat arvokasta kokemusta projektinhallinnasta.
- Pääset tekemään merkityksellistä toimintaa urheilun ja liikunnan parissa.

Mukaan kansainvälisiin kisoihin

Vaikka opiskelijoiden SM-kisat ovat paljon muutakin kuin kamppailua mestaruuksista, voi OSM-kisoissa kilpasarjassa voittanut joukkue tai urheilija päästä edustamaan Suomea kansainvälisiin ympyröihin opiskelijoiden EM-kisoihin.



SÄÄNNÖT



Tutustu huolellisesti OSM-kisojen sääntöihin. Säännöt toimivat hyvänä selkärankana kisojen järjestämisessä ja löydät sieltä vastauksen moneen kysymykseen.

Sääntöjen lisäksi vastauksia saat tästä kisajärjestäjäoppaasta, Opiskelijoiden Liikuntaliiton Youtube-kanavalla olevista webinaareista sekä ottamalla yhteyttä Opiskelijoiden Liikuntaliiton tapahtumakoordinaattoriin.

Viralliset opiskelijoiden SM-kisojen säännöt löydät Opiskelijoiden Liikuntaliiton nettisivuilta ylävalikosta kohdasta “Kilpailutoiminta”.

<https://oll.fi/kilpailutoiminta/osm-saannot/>

KÄYTÄNNÖN JÄRJESTELYT

Kisakutsu

Kisakutsu tehdään opiskelijoiden SM-kisojen virallisille nettisivuille osoitteeseen osmkisat.fi.

Saat tapahtumakoordinaattorilta tunnukset, joilla pääset kirjautumaan sivuille. Luo lajisi sivuilta *uusi tapahtuma* kohdasta **oma kisasi**.

Kisakutsussa tulee olla seuraavat tiedot:

- Paikka ja aika
- Viimeinen päivä ilmoittautumisille
- Sarjat ja mitä sääntöjä käytetään, jos poiketaan lajin virallisista säännöistä.
- Hinnat: Hinnat ovat 50% korkeammat OLL:on kuulumattomille opiskelija- ja ylioppilaskunnille. Lisää kisakutsuun lista opiskelija- ja ylioppilaskunnista, jotka eivät ole OLL:n jäseniä. Saat listan tapahtumakoordinaattorilta.
- Majoitusmahdollisuudet
- Ruokailumahdollisuudet
- Tapaturmavakuutuksen tiedot (OLL:n vakuutus)
 - vain OLL:n jäsenet on vakuutettu kisatapahtumassa
- Kisapaikan esteettömyys
- Yhteystiedot
- Häirintäyhdyshenkilö

TURVALLISUUSSUUNNITELMA

Turvallisuussuunnitelmasta pitää käydä ilmi seuraavat seikat:

- Ensiapupaikka ja ensiapuhenkilöstön määrä sekä varustus
- Poistumistiet, mikäli kisa järjestetään sisätiloissa tai stadionilla
- Kokoontumispaikat esimerkiksi tulipalon sattuessa
- Hälytysajoneuvoille esteetön kulkureitti
- Järjestyksenvalvonta
- Vastuhenkilö(t)



RAPORTTI



Raportti tulee lähettää viimeistään kolmen kuukauden kuluessa kisojen päättymisestä.

Raportti on tärkeä, sillä se auttaa seuraavaa kisajärjestäjää pohtimaan edellisistä kisoista tulleita teemoja.

Lisäksi raportista löytyy nopeasti tietoa edellisestä kisasta, minkä ansiosta kisoista tulee entistäkin parempia ja sujuvampia.

Opiskelijoiden SM-kisajärjestäjän TO DO -lista



- Tee selvitys seuraavista asioista:
 - kisapaikat ja ajankohta
 - tilojen esteettömyys
 - majoitusvaihtoehdot
 - osallistumismaksut
 - ruokailumahdollisuudet
 - ilmoittautumisten järjestäminen
(oma vai OLL:n ilmoittautumisjärjestelmä)
 - yhteistyökumppanit ja sponsorit
 - tuomarien ja toimitsijoiden hankkiminen
- Laadi kisakutsu ja vie se osmkisat.fi -sivulle.
Tarkemmat ohjeet löydät tässä oppaassa.
- Hae tapaturmavakuutusta kisoihin OLL:ltä
- Kokoa järjestelytiimi ja jaa vastualueet.
- Ilmoita paikallismediaan ja lajiliittoon
kisojen ajankohdasta ja paikasta.
- Tee Facebook -tapahtuma ja muut viestinnälliset toimenpiteet. Saat virallisen OSM-logon ja muut viestintämateriaalit OLL:n tapahtumakoordinaattorilta.
Laadi lyhyt mainosteksti OSM-kisakirjeeseen.
- Ilmoita mitalien määrä OLL:n tapahtumakoordinaattorille.
- Ilmoita osallistujille heti, kun kisojen aikataulu/ peliohjelma ja muut mahdolliset asiat ovat selvillä.
- Laadi turvallisuussuunnitelma. Tarkemmat ohjeet löydät tästä oppaasta.
- Nimeä kisoihin juryn jäsenet 2-3 kpl järjestäjien joukosta. Lisäksi OLL nimeää yhden juryn jäsenen.
- Lähetä heti kisojen jälkeen tulokset OLL:n tapahtumakoordinaattorille ja kuvia kisoista, jos niitä on saatavilla.
- Ilmoita maksutiedot osallistumismaksujen tilitystä varten OLL:lle. Tilitys tehdään kisojen jälkeen tai tarvittaessa ilmoittautumisen loputtua.
- Laadi kisoista kisaraportti OLL:lle mahdollisimman pian.
Raporttilomakkeen saat OLL:n tapahtumakoordinaattorilta.

Muista, että kaikkea ei tarvitse tehdä itse.
Jaa vastuuta eri henkilöiden kesken.

Kisojen järjestäjät, siis kaikki te,
olette OSM Dream Team –
te mahdollistatte kisat omalla toiminnallanne
ja luotte edellytyksiä opiskelijaliikuntakulttuurille.

Hyvä TE!



Kisaoppaassa käytetyt ikonit:

Freepik, DinosoftLabs, Kiranhastry / Flaticon